



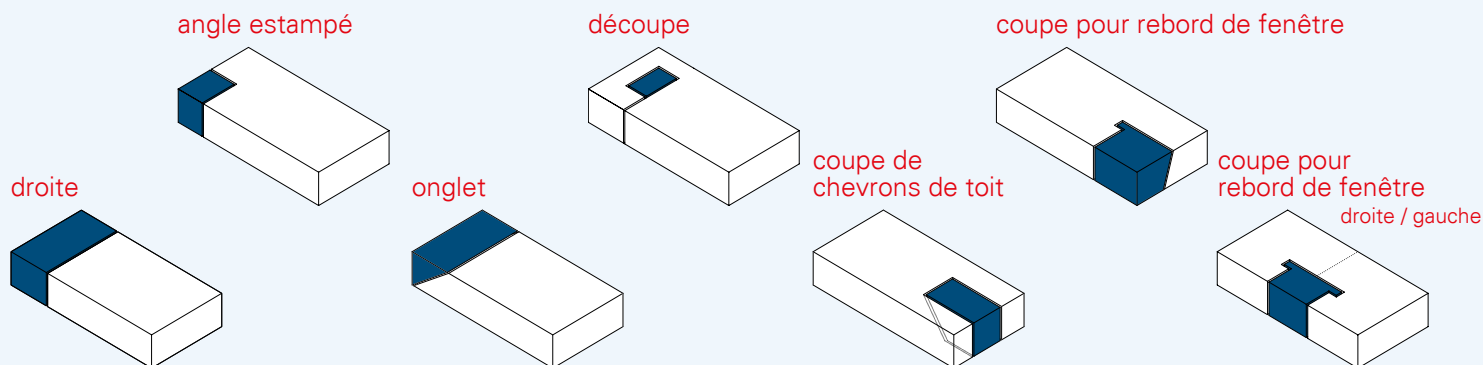

**Sur les coins,  
prêts, partez!**

**Découpeur d'angles SPEWE ES-212-30**



**Dosteba**

*Werkzeuge sind  
Les outils sont  
unsere Stärke  
notre point fort*



## Accessoires pour découpeur d'angles SPEWE ES-212-30

### Compris dans le volume de livraison

Bobine de fil de réserve  
Bobine avec fil 0.50 mm / 6 m  
(déjà installé sur l'appareil)



Transformateur avec crochet



Sac de transport



### Le produit


Le découpeur d'angles SPEWE ES-212-30 est monté sur l'appareil sur pied SPEWE 212SL et branché sur le transformateur fourni. Grâce à la bobine de fil d'alimentation intégrée, le fil peut être resserré rapidement à tout moment et sans outils. Les coupes de chevrons de toit peuvent être faites aussi bien dans le sens de la longueur que de la largeur à l'aide d'un arc basculant. Lorsqu'il n'est pas utilisé, l'arc est tout simplement basculé.

### Données techniques

- Epaisseur de coupe: jusqu'à 510 mm
- Longueur de coupe: 310 mm
- Poids: 2.0 kg

### Volume de livraison

Découpeur d'angles, bobine de fil de réserve, transformateur avec crochet, sac de transport



### Dosteba AG

CH-8184 Bachenbülach  
Téléphone: +41 43 277 66 00

### Dosteba GmbH

D-72770 Reutlingen  
Téléphone: +49 7121 30177 10